




Sonder-Oberflächen



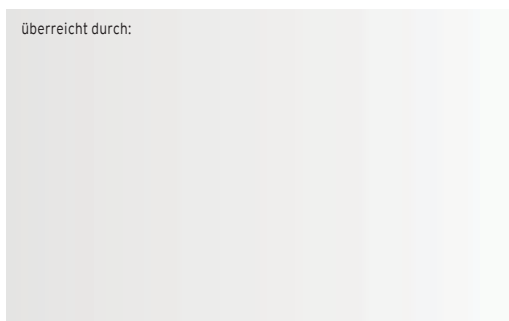
Fragen Sie uns gerne bei Sonderwünschen, wir erstellen Ihnen ein individuelles Angebot!



Wärme in ihrer schönsten Form

KLEINING GmbH & Co. KG
Röntgenstraße 5 · D-48599 Gronau
Tel. 0049 (0) 2562/9354-0
Fax 0049 (0) 2562/9354-23

E-Mail info@kleining.com
Internet www.kleining.com



Technische und optische Änderungen vorbehalten.
Eventuelle Farbabweichungen sind drucktechnisch bedingt.

Elektrofeuer mit Raucheffect
Electrical Fire with smoke effect

Elektrofeuer

Elektro-Kaminfeuer



Elektrofeuer eignen sich besonders für den Einsatz in Räumen, in denen keine Möglichkeit zum Anschluss einer Feuerstelle an einen Schornstein besteht. Wenn man dennoch nicht auf die Optik einer Feuerstelle verzichten möchte, ist diese Alternative genau das Richtige.

Ein **Elektro-Kaminfeuer** benötigt einen Stromanschluss (230 V) und kann mit oder ohne Heizleistung betrieben werden. Das Flammenspiel entsteht hierbei durch das Zusammenspiel von Leuchtmittel und Wasserdampf, die das Licht wie ein echtes Feuer wirken lässt.

Electrical Fires



Electrical fires are especially suitable for use in rooms that do not offer a possibility to connect a fireplace to a chimney. If this is the case but you still do not want to live without the visual effect of a fireplace, this option is for you.

An **electrical fireplace** requires a power supply (230 V) and can be used with or without providing heat. The flicker of the flames is created by a combination of light and wet steam, giving the light the appearance of a real fire.

	900 x 280 x 760
	42
	1000 / 2000
	230 V



Elektrofeuer "Curve", Korpus Stahl, Applikation Rost tief

Electrical Fire "Curve", corpus steel, application rust deep



Elektrofeuer "Curve", Korpus Stahl, Applikation Glattschalung grau

Electrical Fire "Curve", corpus steel, application smooth formwork grey



Breite x Tiefe x Höhe in mm	Gewicht in kg	Leistung in Watt	Anschluss (Steckdose)
With x Depth x Height mm	Weight in kg	Power (Watt)	Connection (socket)


ORIGINAL-BILDER
keine Effektbearbeitung
ORIGINAL IMAGERY
no effect adaptation



Elektrofeuer "Cube", Korpus Stahl, Applikation Sandstein

Electrical Fire "Cube", corpus steel, application sandstone

	900 x 280 x 760
	40
	1000 / 2000
	230 V



täuschend echtes Flammenspiel
optically almost real-looking flames

einstellbare Heizleistung (AUS/1kW/2kW)
with heating option (OFF/1kW/2kW)

Gemütlichkeit ohne Schmutz
coziness without dirt

Fernbedienung inklusive
remote control included